

# Installation de Scopia Desktop (nouvelle version)

## 1 Introduction

Un dysfonctionnement sur la plateforme Scopia de visioconférence nous contraint à effectuer une mise à jour le 07/02/2016 pour corriger plusieurs problèmes.

Le client SCOPIA DESKTOP sera mis à jour ce qui implique une réinstallation du logiciel comme décrit ci-dessous.

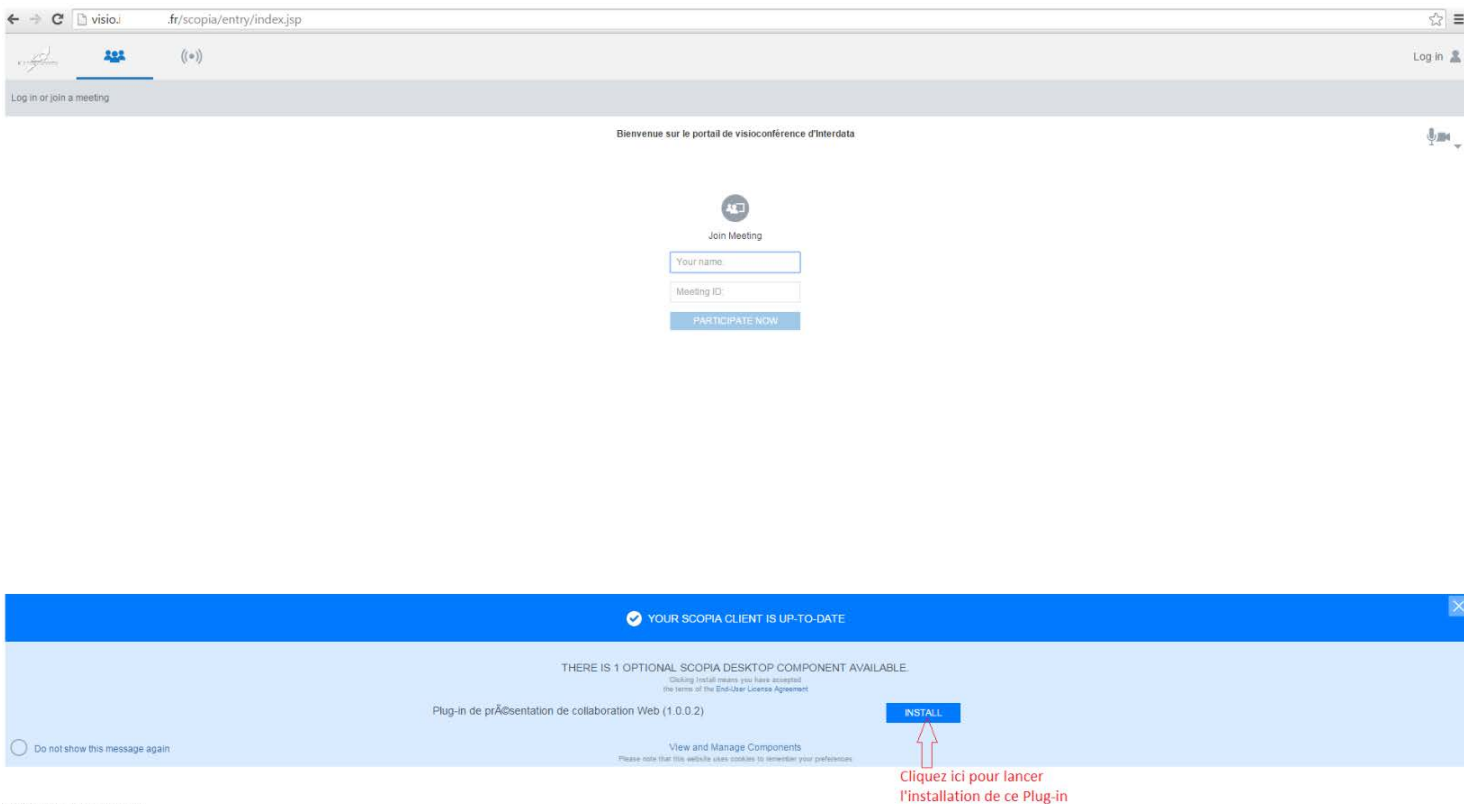
## 2 Procédure d'installation

### 2.1 Etape 1 : Installation de l'application

Cette étape est à faire uniquement lors de la première utilisation

Cette étape est à faire uniquement lors de la première utilisation de la nouvelle version de SCOPIA DESKTOP accessible à : <http://desktop.visio.renater.fr>

Pour lancer l'installation cliquez sur **INSTALL** en bas de la page



visio: fr/scopia/entry/index.jsp

Log in or join a meeting

Bienvenue sur le portail de visioconférence d'Interdata

Join Meeting

Your name

Meeting ID

PARTICIPATE NOW

YOUR SCOPIA CLIENT IS UP-TO-DATE

THERE IS 1 OPTIONAL SCOPIA DESKTOP COMPONENT AVAILABLE.

Clicking Install means you have accepted the terms of the End-User License Agreement

Plug-in de présentation de collaboration Web (1.0.0.2)

INSTALL

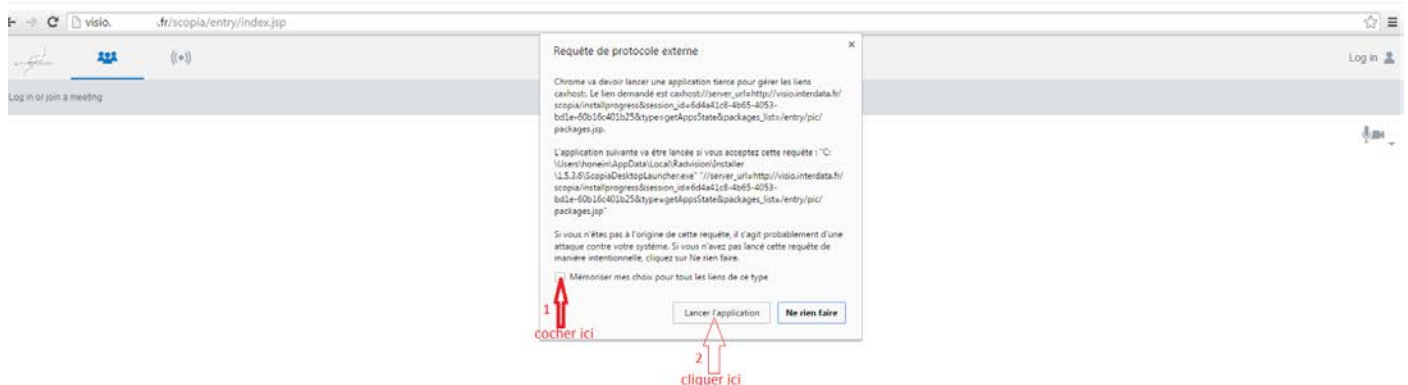
Do not show this message again

View and Manage Components

Please note that this website uses cookies to remember your preferences

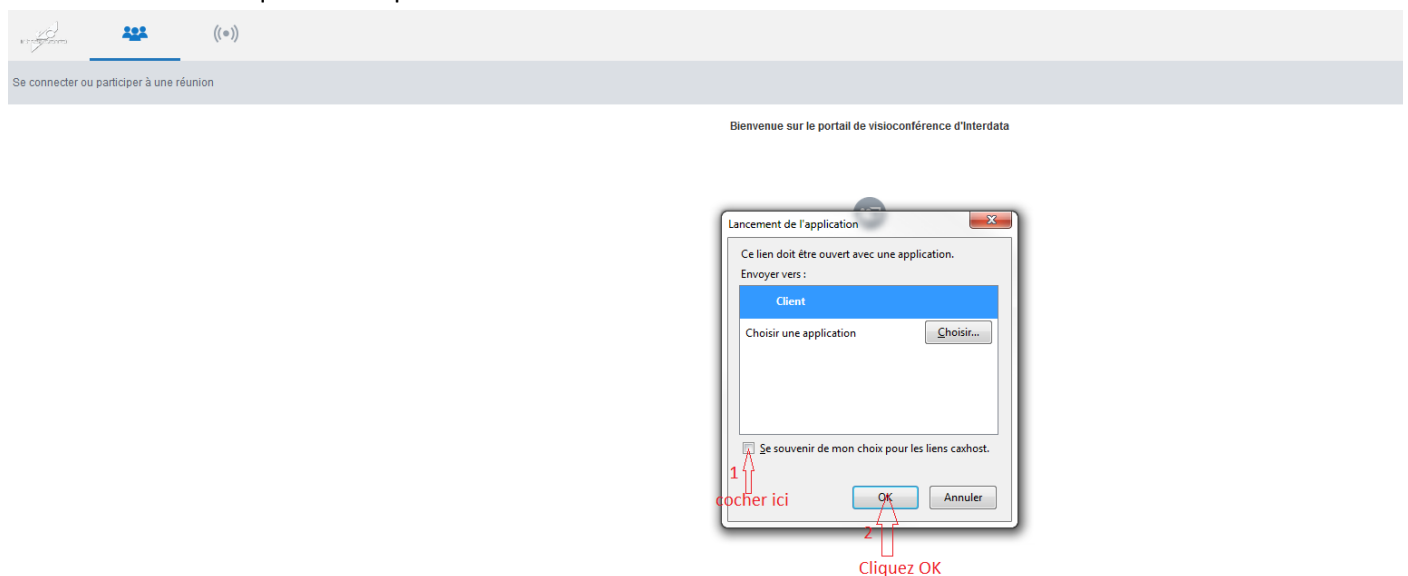
Cliquez ici pour lancer l'installation de ce Plug-in

## 2.2 Etape 2 : lancer l'application



## 2.3 Etape 3 : Pour firefox uniquement

Si vous utilisez le navigateur web Mozilla Firefox, en plus des étapes 1 et 2, vous devez lancer le programme nommée « **client** ». En cochant la case « **se souvenir de mon choix** » comme le montre l'image ci-dessous, cette action est à faire uniquement la première fois.



## 2.4 Etape 4 : Cliquez sur le lien envoyé par mail pour joindre votre visioconférence

Cliquez sur le lien que vous avez reçu par mail lors de la création de la conférence ou lors de la réception de l'invitation.

Ce lien ressemble à celui-là : [http://desktop.visio.renater.fr/scopia?ID=72xxx\\*\\*y&autojoin](http://desktop.visio.renater.fr/scopia?ID=72xxx**y&autojoin)

